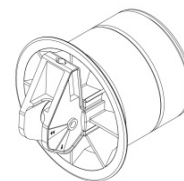
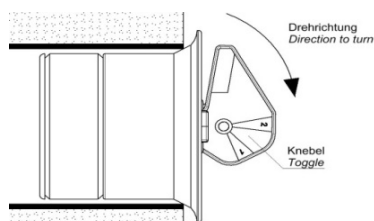


Montageanweisung für:
Installation instruction for:

AdS 110



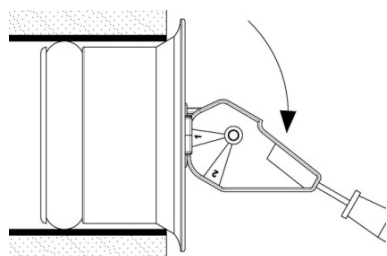
Montage / Installation



- 1) AdS vollständig in das Rohr stecken.
- 2) Die jeweilige Knebelstellung erfolgt vorzugsweise mit Hilfe eines Schraubendrehers.

- 1) Slide the AdS complete in the pipe.
- 2) The relevant toggle direction can be changed using a screwdriver.

Stellung 1 / Position 1



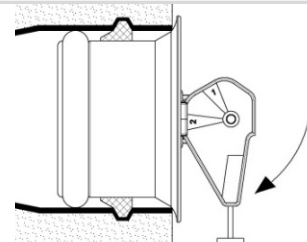
- für Spitzende KKR 110x3,2 und KKR 110x5,3
- für Kabelkanalformstein KKF 110

(zur Montageerleichterung kann das Spitzende des KKR 110x5,3 innen mit Gleitmittel benetzt werden).

- for spigot end KKR 110x3,2 and KKR 110x5,3
- for cable canals KKF 110

(for easier installation you can lubricant inside the spigot)

Stellung 2 / Position 2



- für Muffe KKR 110 mit Dichtelement
- for socket KKR 110 with sealing element

Allgemeine Daten / General data

Beschreibung / Description	Der AdS dient zum universellen Abdichten von KKR und KKF. The AdS can be used to seal universal KKR and KKF.
Artikel / Article	AdS 110
Verpackungseinheit / Unit	18 St. / pcs.
Art.-Nr. / Article no.	6135
Telekom Material-Nr. / Telekom product code	30004915

Entsorgung

Bolzen im Spannhebel entfernen und AdS zerlegen. Kunststoff-Bauteile und Bolzen aus Messing sortenrein entsorgen. Das Material der Kunststoff-Bauteile ist auf den einzelnen Bauteilen zu finden. Bauteile aus Gummi dem Hausmüll zuführen. Von keinem der Materialien geht eine Gefahr für Grundwasser oder Umwelt aus.

Die Produkte des gabocom Systems sind aufeinander abgestimmt. Der Einsatz von Produkten Dritter mit den Produkten des gabocom Systems kann zu Beeinträchtigungen führen, auch wenn die Produkte denselben Spezifikationen entsprechen. Der Kunde hat deshalb bei Kombination von Produkten unterschiedlicher Hersteller die Auswirkungen und Kompatibilität für den konkreten Einsatz zu prüfen.

gabo Systemtechnik GmbH
Am Schaidweg 7
94559 Niederwinkling
GERMANY

Tel. +49 9962 950-200
Fax +49 9962 950-202
info@gabocom.com
www.gabocom.com

M 05
Freigabe: MK
Datum: 01.02.2017
Stand: 9

Für Aktualität und Vollständigkeit der Angaben und Informationen wird keine Gewähr übernommen. Dieses Dokument kann ohne Vorankündigung überarbeitet und ergänzt werden. Eine Haftung für Schäden ist ausgeschlossen.

© 2017 gabo Systemtechnik GmbH, alle Rechte vorbehalten